

# Stambyte Brf Entitan

## Ytskikt, utrustning & sakvaror.

### **Badrum:**

Med duschväggar alt. badkar med duschvägg + duschvägg mot fönster, förberett för tvättmaskin i de lägenheter där tvättrum inte finns, vägghängd wc. Badrumsskåp ovan tvättställ med belysning och uttag (uttag separat där dusch är för nära, elsäkerhet). Tvättställ med kommod/underskåp (*hyreslägenheter utan kommod*). Krok & beslag. Helkaklade väggar och klinkergolv. Handdukstork-el, elvärmegolv och belysning i tak.

### **Tvättrum:**


Plats för tvättmaskin + torktumlare, tillvalsalternativ med dusch (+draperistång alt. glasvägg), dock golvbrunn i alla. Vägghängd wc och tvättställ (alternativ till tvättställ är rostfri tvättho), badrumsskåp med belysning och uttag i. Ingen handdukstork. Helkaklade väggar och klinkergolv. Belysning i tak. Krok & beslag.

### **Wc:**

Vägghängd wc och tvättställ, inget badrumsskåp (end. spegel), glob-belysning ovan spegel. Badrumsskåp inkl. belysning och uttag för wc i 4 Rok (gavel 10 och 22). Krok & beslag. Målade väggar, kakel ovan tvättställ och klinkergolv.

### Klinkergolv, badrum, tvättrum och wc

Typ genomfärgad klinker i 4 neutrala basfärger.  
Halkbegränsande, 10x10 plattor.  
Fog ton i ton med klinker.



### Kakel till väggar i badrum och tvättrum

Vitt blankt alternativt matt  
20x30 el. 10x20 cm kakel.  
Glaserade kanter.



Rak liggande sättning, fog ljusgrå.

### Väggar i wc.

Kakel vitt blankt 15x15 cm ovan tvättställ,  
alternativt 10x20. Glaserade kanter.  
Övrig vägg målad vit eller grå (väljs).





Duschblandare termostat, typ FMM9000XE alt. Mora eller likvärdigt. Om badkar väljs monteras pip. Blandare cc L60, duschanordning, handdusch och rakdusch.




Tvättställ 60cm utan kommod/underskåp i hyreslägenheter och i wc-rum + tvättrum. Mindre wc, tvättställ 50cm, se A-ritning. Badrum utförs med tvättställ inkl. kommod/underskåp. Se vidare inredningssida (5).



Tvättställsblandare och köksblandare (L-pip). Mora alt. FMM eller likvärdigt. Med diskmaskinsavstängning.



WC-stol med softclose sits.



Handdukstork, typ Pax TR65.  
Till alla badrum (ej tvättrum)  
*Kan väljas bort, men förbereds alltid.*

Infälld belysning i tak,  
end. tillval. (i inklädnad)



Belysning i tak.  
Dimbar.



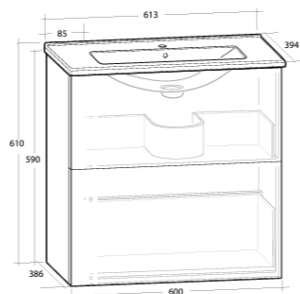
Förberedelse  
tvättmaskin. →  
I f.d. tvättrum samt i  
badrum inom lägenhet  
utan tvättrum.

- Dubbla eluttag  
(för tvätt & tork)
- Vattenanslutning.
- Avloppsanslutning,  
separat alt. till  
tvättställ.

El-värmegolv till samtliga badrum  
(ej i tvättrum och ej i wc).

Handdukshängare, krokar, wc-pappershållare  
T ex Smedbo Home/Laufen/BBO serie (lim-montage i första hand)





MÖBELPAKET 60 KOMPAKT, MED LÅDOR

**ISELLA AQUA 60 KOMPAKT**  
**MÖBELPAKET**  
 2 lådor, grund modell

B 613 X H 610 X D 394 MM

Badrum: Underskåp + tvättställ, vattentåligt.  
 Typ Alterna Agua Isella (B 613, alt. B 513, se badrumsuppställning)  
 med tvättställ Ariella i porslin. Lådor med tillbehör lådmatta samt handtag.  
 (typ C2, 174mm). Bottenventil och vattenlås till TS.

Mindre badrum, typ 4, med mindre TS+Skåp, Isabella Aqua, se A-ritn. badrumsuppställning.  
 Dock ges boende möjlighet att välja den större modellen.



Isabella Aqua

Isabella Aqua underskåp är en avskalad och stilren badrumsmöbel. Tvättställets smarta design gör det rymligt trots sin litenhet. Det är i klassiskt porslin, med blandarhål till höger. Skåpet har mjukstängande dörr och ett flyttbart hyllplan. Levereras färdigmonterat och komplett med tvättställ och handtag.

Isabella Aqua



ISABELLA AQUA 45  
 MÖBELPAKET

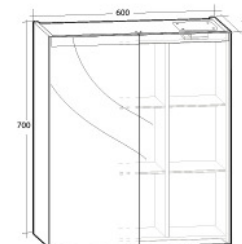
Tvättställ porslin, 1 dörr, med handtag, 1 hylla

B 452 X H 680 X D 337 MM

Vit högblank

8912465

Badrum, Tvätttrum samt Wc i 4Rok:  
 Överskåp, typ Alterna Ariella X60 Led,  
 med dubbla spegeldörrar (in o utsida).  
 Belysning, el-uttag och hyllor.  
 Samma men 500mm (en spegeldörr) alternativ,  
 se A-ritn. badrumsuppställning.



ARIELLA X60 LED

2 dörrar, 2 hyllor, eluttag IP44, LED-belysning 4 000 K,  
 230 V, IP44

B 600 X H 700 X D 152 MM

Vit högblank	8948871
Vit matt	8948872
Ljusgrå matt	8948873
Svart matt	8948874



MILANO SPEGEL

Wc (utom wc i 4Rok):  
 Spegel 5mm med slipade kanter,  
 600x800mm, typ Alterna Milano.  
 500x800mm alternativ se A-ritn. badrumsuppst.  
 Belysning, glob ovan spegel, typ IFÖ-porslin.  
 Eluttag intill spegel.

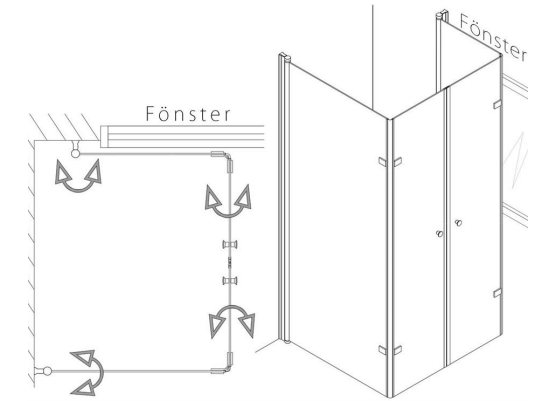
Duschväggar, typ Hafa Igloo Pro eller liknande, olika modeller p g a plats och fönsterskydd, se A-ritning badrumsuppställning.  
Klart resp. frostat glas valbart



Duschväggar, (hörn rak).



Vikbar modell badrum typ 1A+B, vid fönster.



Duschvägg badkar. Vikbar modell för badkar avser badrum typ 1A+B, vid fönster.



Draperistång, vid val av dusch i tvättrummet



Badkar som val till dusch. Typ utan front på fötter.